

„HAGYOMÁNYOS KÉZMŰVES ÉPÍTŐ TECHNIKÁK EGYKOR ÉS NAPJAINKBAN”

EUREVITA PANNONIA PROJEKT NYITÓ KONFERENCIA

A rendezvény az INTERREG V-A Ausztria-Magyarország Programban megvalósuló EUREVITA PANNONIA című (ATHU139 számú) projekt keretében kerül megrendezésre. A projekt az Európai Regionális Fejlesztési Alap támogatásával valósul meg!

ZOOM WEBINÁRIUM

Mielőtt csatlakozik:

Ellenőrizze, hogy a mikrofont, a hangszórót/fejhallgatót, és a webkamerát csatlakoztatta-e a számítógépéhez. (A mikrofon, a hangszórók/fejhallgató, és a webkamera működése a Zoom program segítségével ellenőrizhető).

CSATLAKOZÁS A WEBINÁRIUMHOZ

I.

A csatlakozás **előzetes regisztrációt igényel**.
Ehhez kattintson az email-ben kapott **regisztrációs kódra**.

II.

Sikeres regisztráció esetén **visszaigazoló e-mailt kap**,
mely tartalmazza a csatlakozáshoz szükséges linket.

Hi Eren Yaeger,

Thank you for registering for "My Webinar".

Please submit any questions to: kevin.hoang@zoom.us

Date Time: Sep 11, 2018 10:00 AM Pacific Time (US and Canada)

Join from a PC, Mac, iPad, iPhone or Android device:

Please click this URL to join: https://success.zoom.us/jw/319833382?tc=ConmJua4sn5bDse2Hh_a1KqADUwT1JvntF5ss8gtpOkDQEAAAAAEx8FhZyTkd0ZuxYcFRISZQ3UvIMZV1VOMEdnAA

Note: This link should not be shared with others; it is unique to you.

[Add to Calendar](#) [Add to Google Calendar](#) [Add to Yahoo Calendar](#)

Or iPhone one-tap:
US: +16468769923,319833382# or +16699006833,319833382#

Or Telephone:
Dial (for higher quality, dial a number based on your current location):
US: +1 646 876 9923 or +1 669 900 6833 or +1 877 369 0926 (Toll Free) or +1 877 853 5247 (Toll Free)
Webinar ID: 319 833 382
International numbers available: <https://zoom.us/j/hZ3rpGRKy>

Készítette: Aizenpreis Zoltán - Hangtechnikus, Web Conference Support | +36 20 498 4855 lizardrec@gmail.com
A dokumentum szerzői jogvédelem alatt áll, az csak a szerző engedélyével felhasználható!

III.

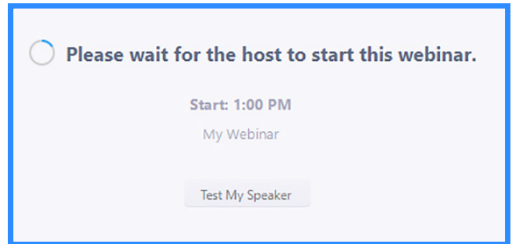
Amennyiben valamilyen oknál fogva nem tud csatlakozni a link segítségével, a kapott emailben megtalálja a **webinárium egyedi azonosítóját (Meeting ID)**. A Zoom internetes felületén, vagy a Zoom applikációban **kattintson a „Join a meeting” (csatlakozás) gombra**, ott pedig adja meg a „Meeting ID”-t.

Ha a csatlakozás során probléma lép fel, lépjen kapcsolatba konferenciatechnikussal:


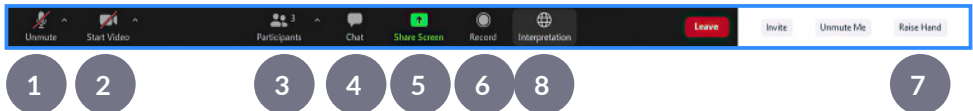
Tel./Whatsapp/Viber: **0036 20 498 4855**

IV.

Amennyiben az alábbi üzenetet látja, a szervező még nem indította el a konferenciát. Ebben az esetben türelmét kérjük.

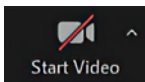


KEZELŐFELÜLET



1


MUTE/UNMUTE: Mikrofon elnémítása/némítás feloldása.
Ezen a konferencián csak akkor lesz lehetősége a mikrofon bekapcsolására, ha azt a moderátor engedélyezi.



2

START VIDEO/STOP VIDEO:
A webkamera képének megosztása / a megosztás befejezése.

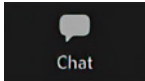
Készítette: Aizenpreis Zoltán - Hangtechnikus, Web Conference Support | +36 20 498 4855 lizardrec@gmail.com
A dokumentum szerzői jogvédelem alatt áll, az csak a szerző engedélyével felhasználható!



3

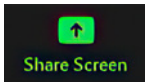
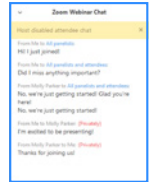
PARTICIPANTS:

Itt látható az aktuálisan bejelentkezett résztvevők listája.




4

CHAT: A chat ablak megnyitásával lehetőség van üzenetet írni a közös chat-ben, amelyet minden résztvevő lát. Lehetőség van arra is, hogy privát üzenetet küldjön bármely résztvevőnek. Az üzenetek egy ablakban jelennek meg, ahol látható, hogy az adott üzenet kinek kerül elküldésre/kinek lett elküldve (pl. minden résztvevő = All panelists).



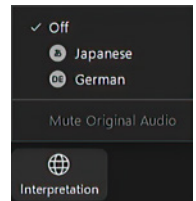
5

SHARE SCREEN: Képernyőmegosztás = a többiek is látják, ami az Ön képernyőjén van. **Ez a funkció csak a moderátor engedélyével használható!**



6

INTERPRETATION: E funkció segítségével a konferencia német, illetve magyar nyelvű szinkrontolmácsolását hallgathatja. Alap esetben mindenki közvetlenül hallja a beszélőket. Ha a tolmácsolást szeretné hallgatni, válassza ki a kívánt nyelvet. **Technikai okokból a magyar nyelv a „Japán” (Japanese) gomb alatt érhető el.**



A tolmácsolással egyidejűleg 20 %-os hangerőn az aktuális előadó is hallható, mely funkció a „Mute original audio” gomb segítségével kikapcsolható, így ezután csak a tolmácsolást hallja. Ha már nem szeretné tovább hallgatni a tolmácsolást (mert pl. magyar nyelvű előadó következik), az **OFF gomb megnyomásával** tud kilépni a tolmácsolás funkcióból.

Ha Ön szól hozzá a konferenciához, nem szükséges és nem is lehetséges állítani a nyelven!



7

RAISE HAND: Hozzászólásra jelentkezés. Amennyiben kérdése van az elhangzottakkal kapcsolatban, a moderátor által meghatározott időpontban ezzel a funkcióval jelezheti hozzászólási szándékát. A moderátor ezután felkérést küld mikrofonja bekapcsolására (Ön ezt a kérést el is utasíthatja). Előfordulhat, hogy többen is kérdezni szeretnének, így türelmet kérjük, amíg a moderátortól megérkezik a felkérés. Amennyiben meggondolja magát, a „lower hand” gomb segítségével visszavonhatja a hozzászólásra jelentkezést.

Leave

8

LEAVE: A webinarium elhagyása.

View

A képernyő jobb felső sarkában található.

VIEW: A felhasználók webkameraképének nézete. Ezen a konferencián minden résztvevőnek lehetősége van megosztani webkameraképét. **Két opció van: „Active speaker view” mód, vagy „Gallery view” mód.** „Active speaker” módban automatikusan annak a felhasználónak a webkameraképét/képernyőjét fogjuk látni, aki éppen beszél. „Gallery view” módban az összes résztvevő képét láthatjuk (maximum egyszerre 49-et).

Ha bármilyen technikai probléma merülne fel, segítség kéréséhez használhatja a chat funkciót, és a „raise hand” funkciót is. Amennyiben chat-en kér segítséget, keresse a résztvevők (participants) listájában a szervezőt (host). Ha ez valamely oknál fogva nem sikerül, használja a „Raise hand” funkciót, és a konferenciatechnikus felkeresi Önt. Amennyiben egyikre sincs módja, hívja a

+36 20 498 4855 számot telefonon, Whatsappon, Viberen, vagy írjon szöveges üzenetet ezen platformok bármelyikén.

HASZNOS TIPPEK

Amennyiben böngészőből használja a Zoom-ot, használjon Google Chrome, Firefox, vagy Chromium Edge böngészőt. A többi webböngészővel való zökkenőmentes kompatibilitást a Zoom nem garantálja.

Ha módja van rá, a kapcsolat stabilitása érdekében használjon vezetékes internetet, ha lehetősége van, tölts le a Zoom alkalmazást a biztonságosabb működés érdekében.

Ha lehet, tesztelje hangszóróját, és mikrofonját, mielőtt csatlakozik a konferenciához. Igény esetén a konferenciatechnikus a konferencia előtti fél órában segít az eszközök tesztelésében, beállításában. Ha szeretné igénybe venni ezt a lehetőséget, jelentkezzen be korábban a webinariumra.

Amennyiben számítógépről kíván csatlakozni a konferenciához, érdemes letölteni a TeamViewer programot. Ha komolyabb technikai probléma lépne fel, a konferenciatechnikus így távolról is hozzá tud férni a számítógépéhez (csak engedéllyel és ideiglenesen), így a problémamegoldás jelentősen gyorsabb és egyszerűbb lehet.

Készítette: Aizenpreis Zoltán - Hangtechnikus, Web Conference Support | +36 20 498 4855 lizardrec@gmail.com
A dokumentum szerzői jogvédelem alatt áll, az csak a szerző engedélyével felhasználható!